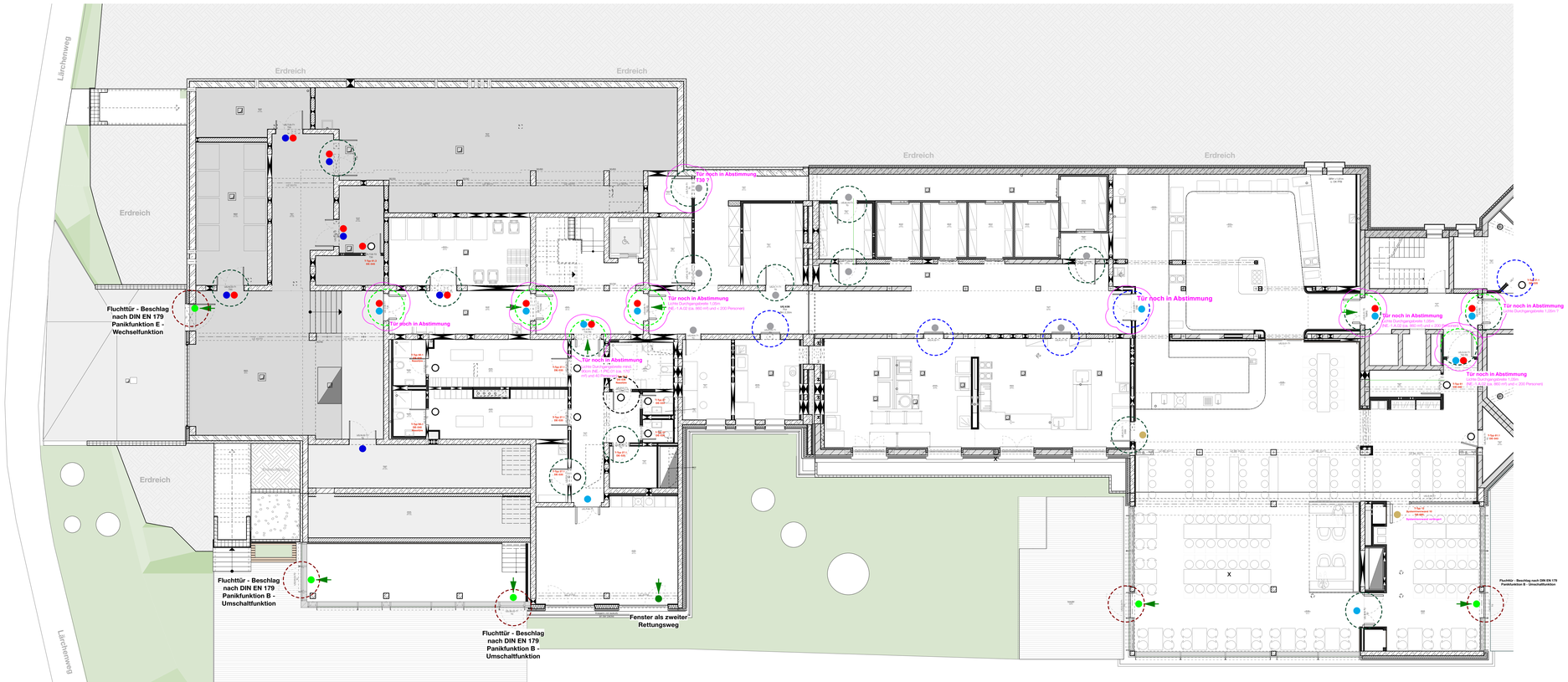

Türen noch in Abstimmung
Doppelflügelige Türen, Mindestbreite vom Gehflügel
("Lichte Mindestbreite vom (...) Türen im Bereich der Türen im Verlauf von Hauptfluchtwegen" nach ASR 2.3 (6) Tabelle 1)

Achsen		Schnittlinien			
Oberkante fertig	OKF	Fertigfußboden	FFB	Bestand	BE
Unterkante fertig	UKF	Rohfußboden	RFB	Bodensenkung	BV
Oberkante roh	OKR	Rohdecke	RD	Deckensenkung	DV
Unterkante roh	UKR	Fertigdecke	FD	Überzug	ÜZ
Vorderkante fertig	VKF	Bodenplatte	BPL	Unterzug	UZ
Vorderkante roh	VKR	Fundament	FU	Sturz	ST
				Heizkörper	HK
Aussparung / Schlitz (Aufsicht)		Bodenaussparung, -schlitz	BA	Elektro	E
Durchbruch (sichtbar)		Bodendurchbruch	BD	Sanitär	S
Aussparung / Schlitz (verdeckt)		Deckenaussparung,-schlitz	DA	Heizung	H
Durchbruch (verdeckt)		Deckendurchbruch	DD	Lüftung	L
Aussparung / Schlitz (Schnitt)		Wandschlitz	WS	Raumhöhe roh	RHR
Durchbruch (Schnitt)		Wanddurchbruch	WD	Raumhöhe fertig	RHF
Kernbohrung (Schnitt)		Kernbohrung	KB	Brüstungshöhe ab OKFFB	BRH
Wand feuerhemmend/ -beständig	F30 / F90	Brandmeldezentrale	BMZ	Türöffnung	TÖ
Tür feuerhemmend/ -beständig	T30 / T90	Rauch-, Wärmeabzug	RWA	Fensteröffnung	FÖ
Tür dichtschließend	DS	Notausgang	NA	Rohbauöffnung	RBÖ
Tür rauchdicht, selbstschließend	RS			Revisionsöffnung	RÖ
MW - Mauerwerk, tragend		MW - Mauerwerk Bestand		Sand	
MW - Mauerwerk, nicht tragend		AB - Abbruch		Schotter	
STB - Stahlbeton		WD - Wärmedämmung		Kies	
STB - Fertigteil		Permeterdämmung		Erdreich	
Beton unbewehrt		TB - Trockenbau/GK - Gipskarton			
STBWU - WU-Stahlbeton		Putz		Aussenanlage Grün	
Estrich				Außenanlage Weg	
Schalter		Leuchte allgemein		Läutwerk	
Kontrollschalter		Einbauleuchte		Raumthermostat	
Wechselschalter		Deckenleuchte		Leerrohr Elektro	
Serienschalter		Wandleuchte		Schaltkreis	SK
Taster		Bodenleuchte		Bodenkanal	BK
Schuko-Steckdose		Pollerleuchte		Rauchmelder	
Mehrfach-Steckdose		TV/Radio		Fluchtweg	
Bodentank		Telefon		Sprenkler	
		EDV		Sonnenschutz	
Tür - Stahlblech		Tür - Holz- Eiche Furnier		Anforderung - Brandschutz	
Tür - Alu-Glas		Tür - HPL (weiß/oder Holzoptik)		Anforderung - Rettungsweg	
Tür - Edelstahl		Tür - Außentür		Fenster/Tür - Rettungsweg	
Tür - Holz Lackiert					

Tür-Ausstattung

- Obentürschließer
- Obentürschließer mit integrierter Feststellung
- Obentürschließer, Feststellung mit Haftmagnet
- Tür mit Automatikantrieb
- Tür mit Zutrittskontrolle/Online Türe

Bezugshöhen: ± 0,00 = 275,54m ü.NN
- Dieser Plan gilt nur in Verbindung mit den Plänen und Angaben der Statik, der spezifischen Fachingenieure sowie ergänzender Detailpläne des Architekten.
- Alle Maße sind seitens des Auftragnehmers eigenverantwortlich, unaufgefordert an der Baustelle zu prüfen und Maß sowie Ausführungsart vor Beginn der Arbeiten mit den Planern abzustimmen.
- Schlitze und Durchbrüche sind vor der Ausführung vom Auftragnehmer mit dem entsprechenden Planer zu prüfen.
- UK Sturz bezogen auf OK FFB, BRH bezogen auf OK FFB.
- Rohbaumaße, soweit nicht anders angegeben, verstehen sich ohne Putz und Bekleidung.

Index	Datum	Art der Änderung	gez.

ERWEITERUNG
Bildungszentrum
um ein Projekt- und
Innovationcenter PIC
mit Neuorganisation des Küchen- und Restaurantbereich

Lärcherweg 20
D - 35315 Homberg (Ohm)

Bauherr :

AOK Die Gesundheitskasse Hessen

Gernsheimer Straße 43
D - 64521 Groß-Gerau

337

VORABZUG - 28.04.2026

Planinhalt:	Übersicht Türen Grundriss UG Bautel PIC
Erstellungsdatum :	10.05.2023
Projektnummer :	337
Plangröße :	DIN A0
Maßstab :	1:50
gezeichnet :	CS

AUSFÜRHUNGSPLANUNG

Plan - Nr.: 337-WE-507 GR UG-Tü-UB -

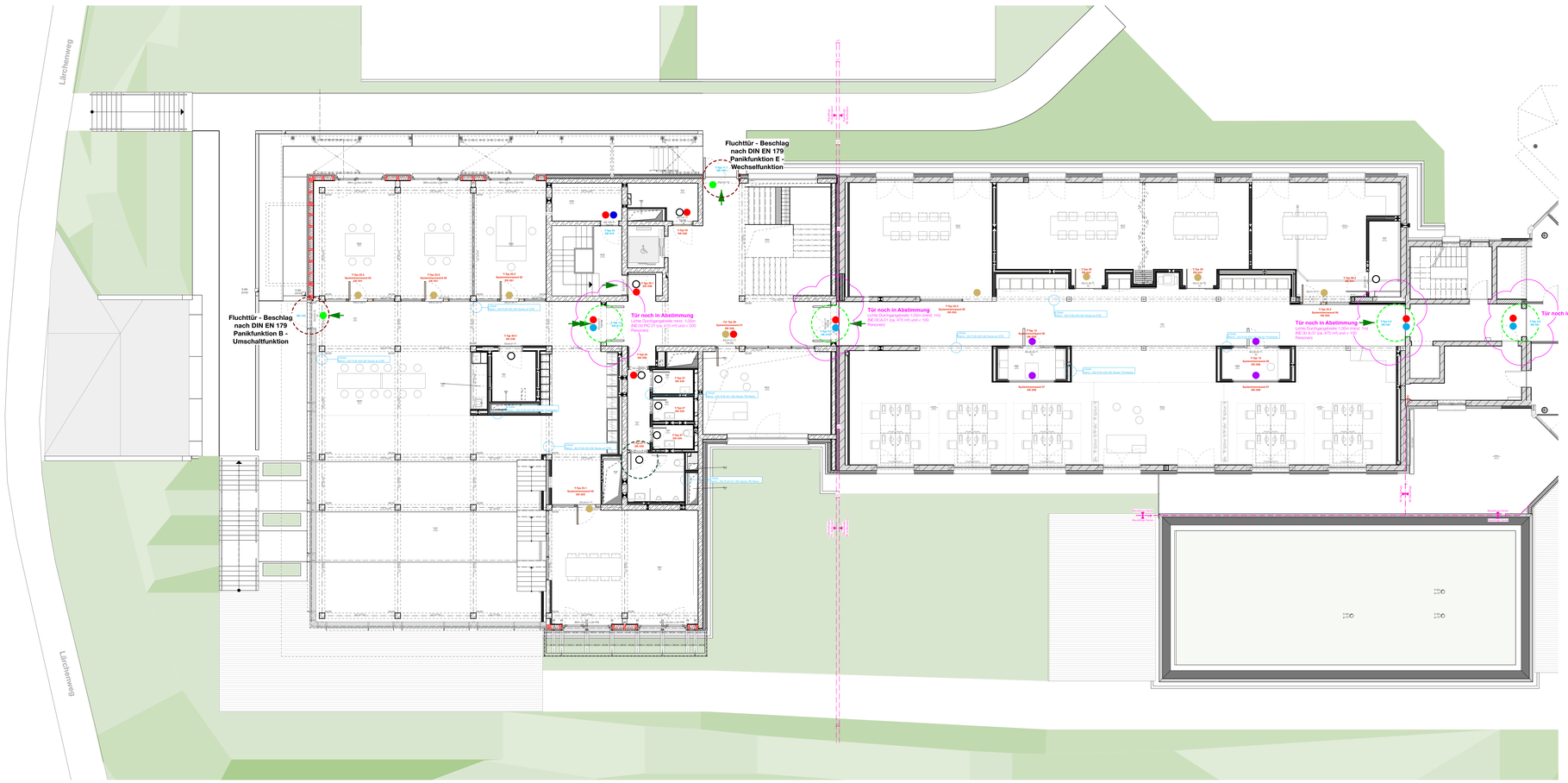

Türen noch in Abstimmung
Doppelflügelige Türen, Mindestbreite vom Gehflügel
("Lichte Mindestbreite vom (...) Türen im Bereich der Türen im Verlauf von Hauptfluchtwegen" nach ASR 2.3 (6) Tabelle 1)

Achsen		Schnittlinien			
Oberkante fertig	OKF	Fertigfußboden	FFB	Bestand	BE
Unterkante fertig	UKF	Rohfußboden	RFB	Bodensenkung	BV
Oberkante roh	OKR	Rohdecke	RD	Deckensenkung	DV
Unterkante roh	UKR	Fertigdecke	FD	Überzug	ÜZ
Vorderkante fertig	VKF	Bodenplatte	BPL	Unterzug	UZ
Vorderkante roh	VKR	Fundament	FU	Sturz	ST
				Heizkörper	HK
Aussparung / Schlitz (Aufsicht)		Bodenaussparung, -schlitz	BA	Elektro	E
Durchbruch (sichtbar)		Bodendurchbruch	BD	Sanitär	S
Aussparung / Schlitz (verdeckt)		Deckenaussparung,-schlitz	DA	Heizung	H
Durchbruch (verdeckt)		Deckendurchbruch	DD	Lüftung	L
Aussparung / Schlitz (Schnitt)		Wandschlitz	WS	Raumhöhe roh	RHR
Durchbruch (Schnitt)		Wanddurchbruch	WD	Raumhöhe fertig	RHF
Kernbohrung (Schnitt)		Kernbohrung	KB	Brüstungshöhe ab OKFFB	BRH
Wand feuerhemmend/ -beständig	F30 / F90	Brandmeldezentrale	BMZ	Türöffnung	TÖ
Tür feuerhemmend/ -beständig	T30 / T90	Rauch-, Wärmeabzug	RWA	Fensteröffnung	FÖ
Tür dichtschließend	DS	Notausgang	NA	Rohbauöffnung	RBÖ
Tür rauchdicht, selbstschließend	RS			Revisionsöffnung	RÖ
MW - Mauerwerk, tragend		MW - Mauerwerk Bestand		Sand	
MW - Mauerwerk, nicht tragend		AB - Abbruch		Schotter	
STB - Stahlbeton		WD - Wärmedämmung		Kies	
STB - Fertigteil		Permeterdämmung		Erdreich	
Beton unbewehrt		TB - Trockenbau/GK - Gipskarton			
STBWU - WU-Stahlbeton		Putz		Aussenanlage Grün	
Estrich				Außenanlage Weg	
Schalter		Leuchte allgemein		Läutwerk	
Kontrollschalter		Einbauleuchte		Raumthermostat	
Wechselschalter		Deckenleuchte		Leerrohr Elektro	
Serienschalter		Wandleuchte		Schaltkreis	SK
Taster		Bodenleuchte		Bodenkanal	BK
Schuko-Steckdose		Poilerleuchte		Rauchmelder	
Mehrfach-Steckdose		TV/Radio		Fluchtweg	
Bodentank		Telefon		Sprenkler	
		EDV		Sonnenschutz	
Tür - Stahlblech		Tür - Holz- Eiche Furnier		Anforderung - Brandschutz	
Tür - Alu-Glas		Tür - HPL (weiß/oder Holzoptik)		Anforderung - Rettungsweg	
Tür -Edelstahl		Tür - Außentür		Fenster/Tür - Rettungsweg	
Tür - Holz Lackiert					

Tür-Ausstattung

- Obentürschließer
- Obentürschließer mit integrierter Feststellung
- Obentürschließer, Feststellung mit Haftmagnet
- Tür mit Automatikantrieb
- Tür mit Zutrittskontrolle/Online Türe

Bezugshöhen: **± 0,00 = 275,54m ü.NN**

- Dieser Plan gilt nur in Verbindung mit den Plänen und Angaben der Statik, der spezifischen Fachingenieure sowie ergänzender Detailpläne des Architekten.
- Alle Maße sind seitens des Auftragnehmers eigenverantwortlich, unaufgefordert an der Baustelle zu prüfen und Maß sowie Plandifferenzen sind der Bauleitung unverzüglich zur Klärung mitzuteilen.
- Öffnungen und Durchbrüche sind vor der Ausführung vom Auftragnehmer mit dem entsprechenden Planer zu prüfen.
- UK Sturz bezogen auf OK FFB, BRH bezogen auf OK FFB.
- Rohbaumaße, soweit nicht anders angegeben, verstehen sich ohne Putz und Bekleidung.

ERWEITERUNG
Bildungszentrum
um ein Projekt- und
Innovationcenter PIC
mit Neuorganisation des Küchen- und Restaurantbereich
Lärchenweg 20
D - 35315 Homberg (Ohm)

Bauherr :

AOK Die Gesundheitskasse Hessen
Gernsheimer Straße 43
D - 64521 Groß-Gerau

337

VORABZUG - 28.04.2026

Planinhalt: Übersicht Türen Grundriss EG Bauteil PIC

Erstellungsdatum :	10.05.2023
Projektnummer :	337
Plangröße :	DIN A0
Maßstab :	1:50
gezeichnet :	CS

Index	Datum	Art der Änderung	gez.

AUSFÜHRUNGSPLANUNG

337-WE-508 GR EG-TU-UB - Plan - Nr.:

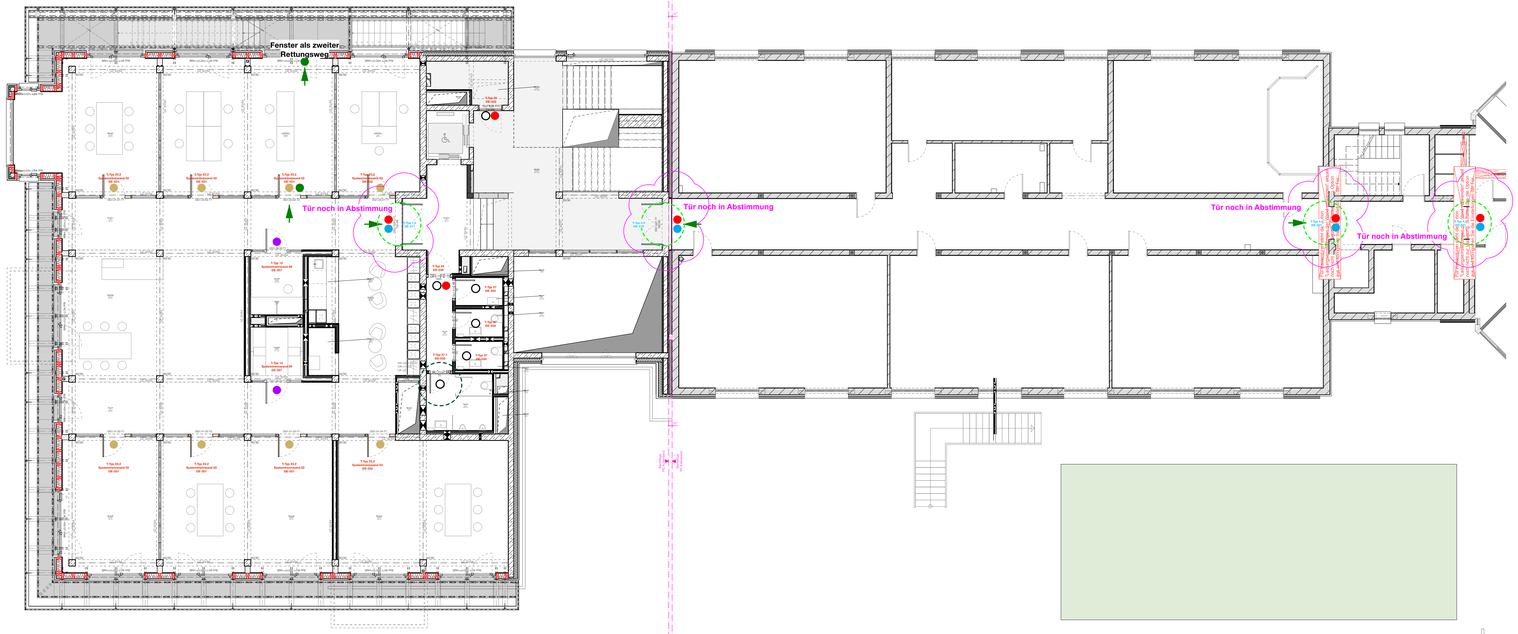

GRUNDRISS OG1

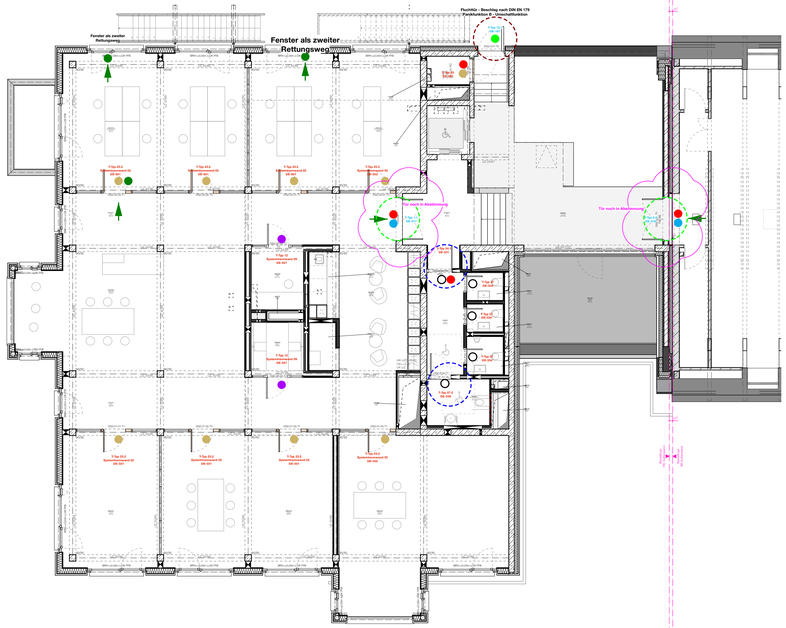

GRUNDRISS OG2

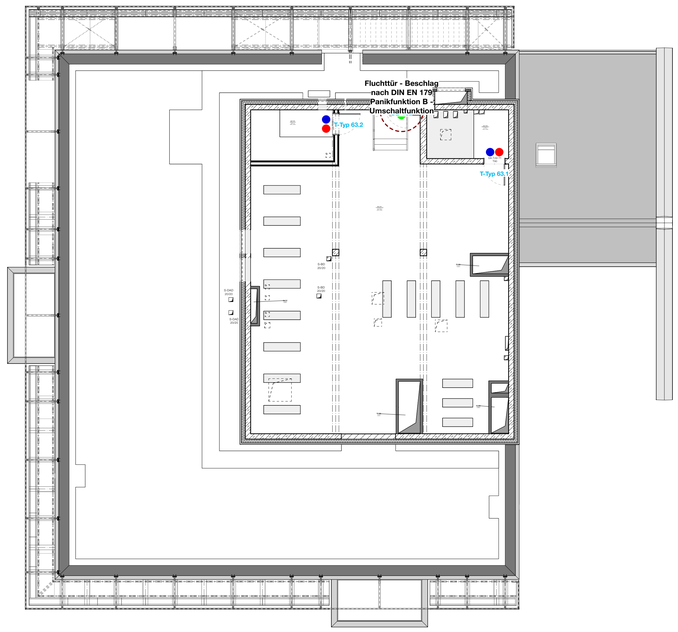

GRUNDRISS DG

Achsen		Schnittlinien			
Oberkante fertig	OKF	Fertigfußboden	FFB	Bestand	BE
Unterkante fertig	UKF	Rohfußboden	RFB	Bodensprung	BV
Oberkante roh	OKR	Rohdecke	RD	Deckensprung	DV
Unterkante roh	UKR	Fertigdecke	FD	Überzug	ÜZ
Vorderkante fertig	VKF	Bodenplatte	BPL	Unterzug	UZ
Vorderkante roh	VKR	Fundament	FU	Sturz	ST
				Heizkörper	HK
Aussparung / Schlitz (Aufsicht)		Bodenaussparung, -schlitz	BA	Elektro	E
Durchbruch (sichtbar)		Bodendurchbruch	BD	Sanitär	S
Aussparung / Schlitz (verdeckt)		Deckenaussparung, -schlitz	DA	Heizung	H
Durchbruch (verdeckt)		Deckendurchbruch	DD	Lüftung	L
Aussparung / Schlitz (Schnitt)		Wandschlitz	WS	Raumhöhe roh	RHR
Durchbruch (Schnitt)		Wanddurchbruch	WD	Raumhöhe fertig	RHF
Kernbohrung (Schnitt)		Kernbohrung	KB	Brüstungshöhe ab OKFFB	BRH
Wand feuerhemmend/ -beständig	F30 / F90	Brandmeldezentrale	BMZ	Türöffnung	TÖ
Tür feuerhemmend/ -beständig	T30 / T90	Rauch-, Wärmeabzug	RWA	Fensteröffnung	FÖ
Tür dichtschließend	DS	Notausgang	NA	Rohbauöffnung	RBÖ
Tür rauchdicht, selbstschließend	RS			Revisionsöffnung	RÖ
MW - Mauerwerk, tragend		MW - Mauerwerk Bestand		Sand	
MW - Mauerwerk, nicht tragend		AB - Abbruch		Schotter	
STB - Stahlbeton		WD - Wärmedämmung		Kies	
STB - Fertigteil		Permeterdämmung		Erdreich	
Beton unbewehrt		TB - Trockenbau/GK - Gipskarton			
STBWU - WU-Stahlbeton		Putz		Aussenanlage Grün	
Estrich				Außenanlage Weg	
Schalter		Leuchte allgemein		Läutwerk	
Kontrollschalter		Einbauleuchte		Raumthermostat	
Wechselschalter		Deckenleuchte		Leerrohr Elektro	
Serienschalter		Wandleuchte		Schaltkreis	SK
Taster		Bodenleuchte		Bodenkanal	BK
Schuko-Steckdose		Pollerleuchte		Rauchmelder	
Mehrfach-Steckdose		TV/Radio		Fluchtweg	
Bodentank		Telefon		Sprenkler	
		EDV		Sonnenschutz	
Tür - Stahlblech		Tür - Holz- Eiche Furnier		Anforderung - Brandschutz	
Tür - Alu-Glas		Tür - HPL (weiß/oder Holzoptik)		Anforderung - Rettungsweg	
Tür - Edelstahl		Tür - Außentür		Fenster/Tür - Rettungsweg	
Tür - Holz Lackiert					

Tür-Ausstattung

- Obentürschließer
- Obentürschließer mit integrierter Feststellung
- Obentürschließer, Feststellung mit Haftmagnet
- Tür mit Automatikantrieb
- Tür mit Zutrittskontrolle/Online Türe

Bezugshöhen: **± 0,00 = 275,54m ü.NN**

- Dieser Plan gilt nur in Verbindung mit den Plänen und Angaben der Statik, der spezifischen Fachingenieure sowie ergänzender Detailpläne des Architekten.
- Alle Maße sind seitens des Auftragnehmers eigenverantwortlich, unaufgefordert an der Baustelle zu prüfen und Maß sowie Plandifferenzen sind der Bauleitung unverzüglich zur Klärung mitzuteilen.
- Schlitze und Durchbrüche sind vor der Ausführung vom Auftragnehmer mit dem entsprechenden Planer zu prüfen.
- RK Sturz bezogen auf OK FFB, BRH bezogen auf OK RFB.
- Rohbaumaße, soweit nicht anders angegeben, verstehen sich ohne Putz und Bekleidung.

Index	Datum	Art der Änderung	gez.

ERWEITERUNG
Bildungszentrum
um ein Projekt- und
Innovationcenter PIC
mit Neuorganisation des Küchen- und Restaurantbereich

Liebigweg 20
D - 35315 Homberg (Ohm)

Bauherr :

AOK Die Gesundheitskasse Hessen

Gernsheimer Straße 43
D - 64521 Groß-Gerau

337

VORABZUG - 28.04.2026

Planinhalt:	Übersicht Türen Grundriss OG1, Bauteil PIC
Erstellungsdatum :	10.05.2023
Projektnummer :	337
Plangröße :	DIN A0
Maßstab :	1:50
gezeichnet :	CS

AUSFÜRHUNGSPLANUNG

Plan-Nr.: 337-WE-509 GR OG1, OG2, DA-TG-UB